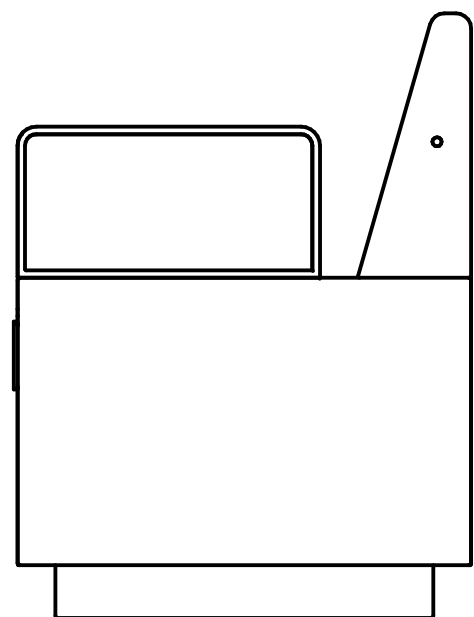
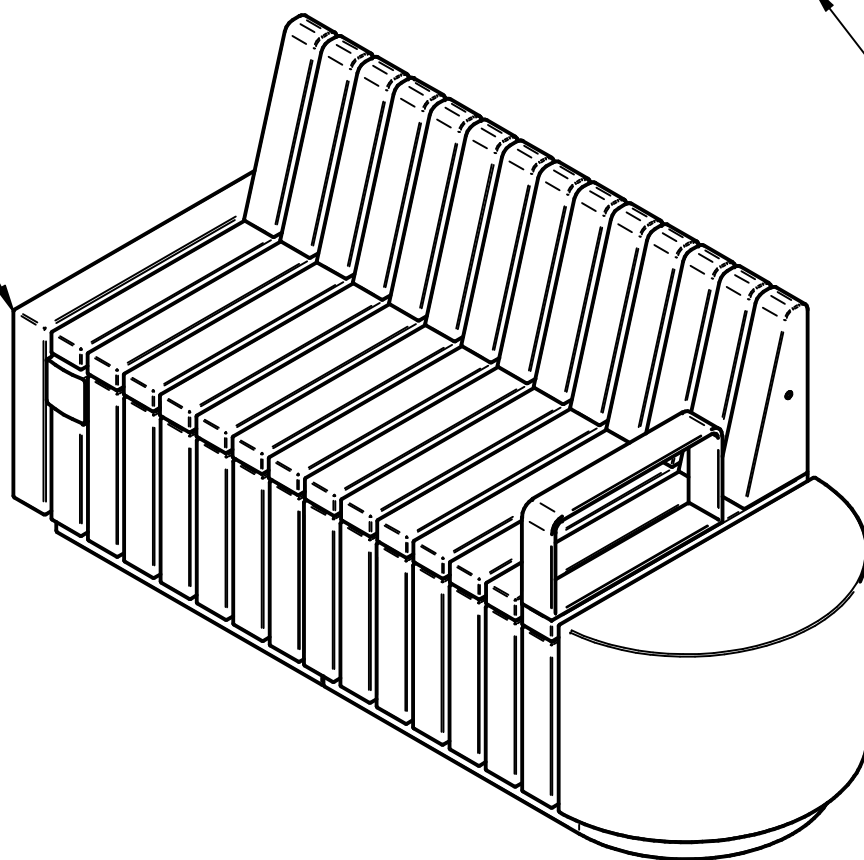
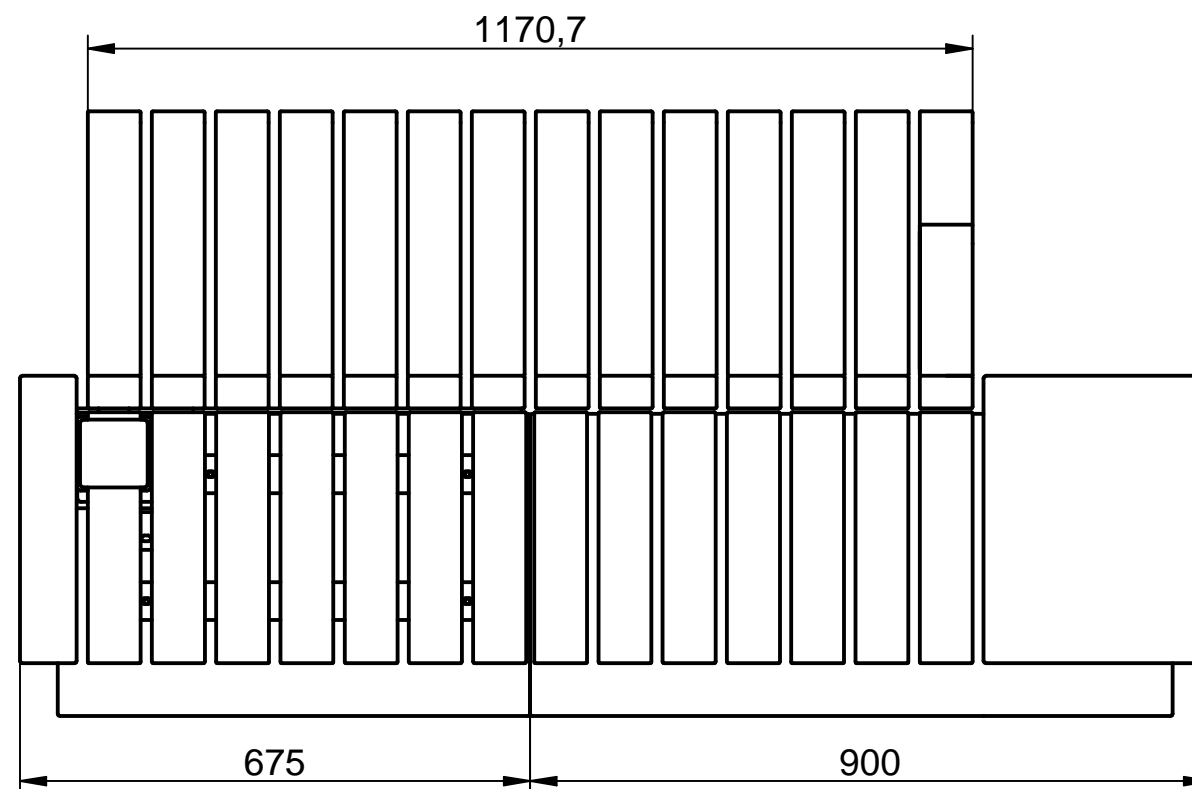


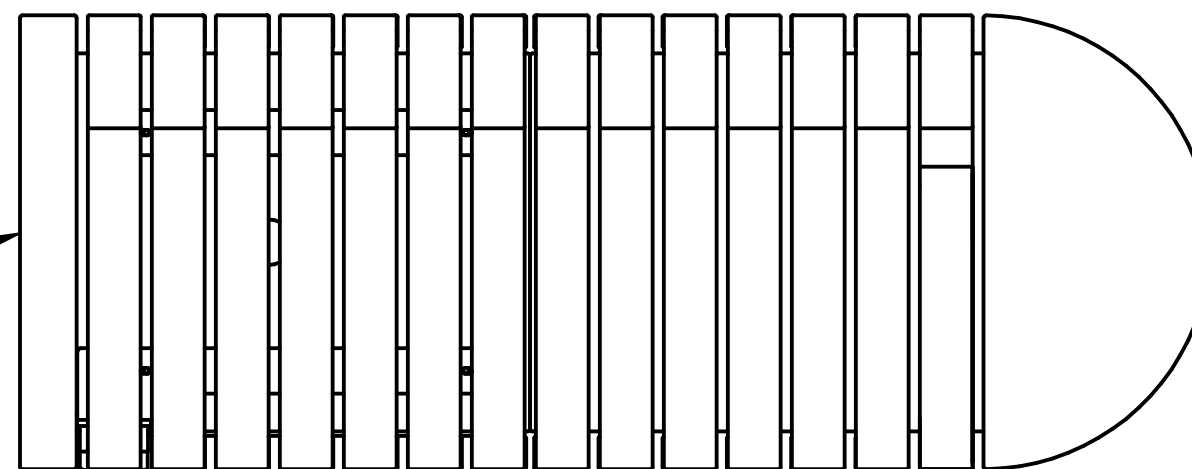
Z LEWEJ:
- gniazdko
- bok prosty.



Od spodu ławki należy doprowadzić zewnętrzne źródło zasilania o parametrach:
230V 50Hz, 16A, CFI 6-25/2/003 30mA, SPBT12-280/2 T1+T2



BOK PROSTY



Ławka MA-05, wersja:

podłokietnik + półkole = strona PRAWA

GNIAZDKO: strona LEWA (prosta).

LICZBA - 2 szt.

2020-06-10	Imię, Nazwisko:	 PUCZYŃSKI mała architektura
Projektował:	Zbyszek Belta	
Rysował:	Zbyszek Belta	
Sprawdził:	Zbyszek Belta	
05-800 Pruszków ul. Robotnicza 31 tel.: 22 7586693 info@puczynski.pl www.puczynski.pl		Nazwa pliku: Ławka MA05 - PRAWA z gniazdkiem (liczba 2szt)
rozmiar: A3	Numer rysunku: DFT: 23-04-01_MA05_PR_GN_1200.dft	zm.: 23-04-01_rob_EL_PRAWA_1200.asm
Skala arkusza: 1:10		Masa: 0,000 kg
		Arkusz 1 z 4